



Comment se déplacent les habitants de Toulouse et des alentours ?

ENQUÊTE
Mobilités 2023

On a fait une enquête pour savoir comment se déplacent les habitants :

- de **Toulouse**
- autour de **Toulouse**.



Où l'enquête a été faite ?

Pour l'enquête de 2013, on avait choisi **178** villes et villages.

Pour l'enquête de 2023, on a choisi **453** villes et villages.

On peut voir si les déplacements des habitants ont **changé** depuis 2013.



Cette enquête a été faite pour **savoir** :

- comment se **déplacent** les habitants
- combien de fois les habitants se déplacent dans une **journée**
- **où** est-ce que les gens se déplacent.



Les habitants pour cette **enquête** sont des personnes qui ont plus de 5 ans.

Pour faire cette enquête, les habitants ont répondu à un **questionnaire**.

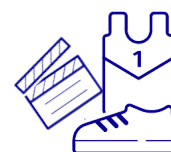


C'est quoi la mobilité ?

La **mobilité** c'est le nombre de déplacements d'une personne, dans une journée.

➔ Les **déplacements** peuvent être pour aller par exemple :

- au travail
- amener les enfants à l'école
- faire les courses
- faire ses activités.



➔ Le déplacement peut être fait avec des moyens de transport **différents**, comme par exemple :

- en voiture
- en métro
- à vélo
- à pied




On peut utiliser plusieurs moyens de transport pour aller à un endroit.


➔ La mobilité est **différente** pour tout le monde.

Par exemple, un **enfant** ne fera pas les mêmes déplacements que :

- un **adulte**
- une **personne âgée**.



➔ 1 personne sur 10 personnes ne se **déplace pas**.



Certaines personnes font au moins 8 **déplacements** par jour. Cela veut dire que ces personnes se déplacent beaucoup.

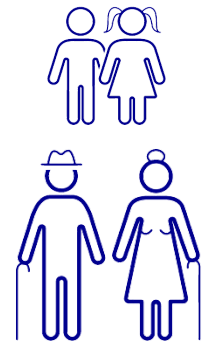
En moyenne, les personnes font entre 3 et 4 déplacements par jour.



➔ Les habitants se **déplacent** plus ou moins selon leur âge.

Les habitants qui se **déplacent** le moins sont :

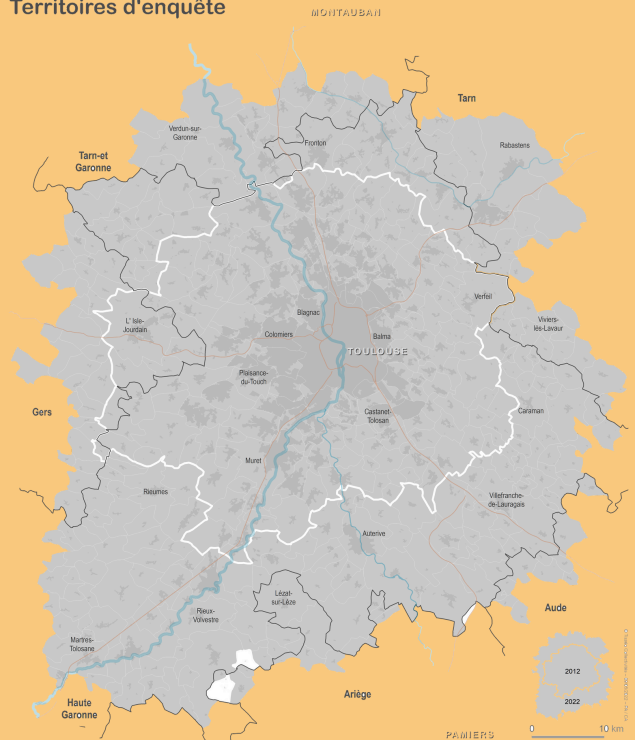
- les enfants de 5 ans à 17 ans
- les personnes âgées de plus de 65 ans.



Les habitants qui se déplacent le plus sont les **personnes** qui ont entre 35 ans et 49 ans.

Les personnes qui habitent loin de Toulouse font des déplacements plus longs.

Territoires d'enquête



➔ Tous les jours, chaque **habitant** fait :

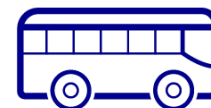
- environ 1 h de déplacement au total
- environ 23 kilomètres au total.



Comment les habitants se déplacent ?

➔ Les habitants qui habitent dans Toulouse, se **déplacent** :

- beaucoup à pied
- à vélo
- avec les transports en commun.



Et même, certaines **familles** n'ont pas de voiture.

Les habitants qui habitent en **dehors** de Toulouse utilisent surtout la voiture.



Comment choisit-on son moyen de transport ?

Les habitants **choisissent** le transport par rapport à la distance qu'ils ont à faire.

➔ Les habitants qui font des **petits** trajets :

- marchent
- font du vélo.

Les habitants qui font des **grands** trajets prennent la voiture.



Comment se déplace-t-on en 2023 ?

Voici les moyens de déplacement du plus utilisé, au moins utilisé :

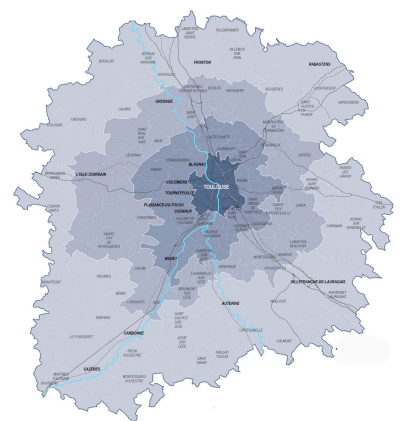
- en premier, il y a la voiture
- en second, il y a la marche
- en troisième, il y a les transports en commun
- en quatrième, il y a le vélo.



Est-ce que la façon de se déplacer a changé en 10 ans ?

Les déplacements observés pour l'enquête sont situés :

- à Toulouse
- autour de Toulouse.



En 2023, les habitants se déplacent moins qu'en 2013.

En 2023, à l'**heure de pointe** du soir, les personnes se déplacent autant qu'en 2013.

L'**heure de pointe** c'est le matin et le soir quand tout le monde se déplace, et qu'il y a les embouteillages.



Depuis 2013,
il y a de plus en plus de **familles**
qui n'ont pas de voiture.



Le nombre de personnes en **télétravail**
a augmenté depuis 2013.
Le télétravail, c'est quand on reste travailler
à la maison au lieu d'aller
sur notre lieu de travail.



Pendant le télétravail,
les personnes se déplacent moins.

Le nombre total déplacements
n'a presque pas augmenté
alors que nous sommes plus nombreux.

Le nombre de déplacements
en voiture a baissé depuis 2013.

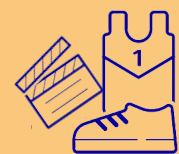


Mais la voiture reste le moyen de se déplacer
le plus important.

Le nombre de déplacements à pied
a beaucoup augmenté.

Les personnes marchent pour :

- aller faire leurs loisirs
- faire leurs visites
- amener les enfants à l'école
- faire des courses.



Le nombre de déplacements
à vélo a **beaucoup** augmenté.



Le nombre de déplacements
en bus a **un peu** augmenté.





Les trajets en voiture font plus de **pollution**.



Les trajets en voiture augmentent les **gaz à effet de serre**.

Plus il y a de gaz à effet de serre, et plus notre planète se **réchauffe**.

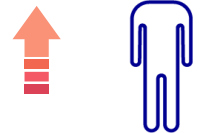


En résumé :

En 2023 les personnes se déplacent **moins** en voiture qu'en 2013.



En 2023 les personnes marchent **plus** qu'en 2013.



En 2023 les personnes se déplacent en bus comme en 2013.



En 2023 les personnes se déplacent beaucoup **plus** à vélo qu'en 2013.



Les habitants de la ville de Toulouse se déplacent différemment que les habitants qui habitent autour de Toulouse.

Les habitants qui habitent autour de Toulouse font des déplacements plus long.

Les personnes se déplacent moins qu'il y a 10 ans.

L'Enquête Mobilité Certifiée Cerema / EMC² 2023

Cette enquête a été **demandée** par :

- **Tisséo Collectivités**
- la **Région Occitanie**.

Elle a été **financée** par :

- **Tisséo Collectivités**
- la **Région Occitanie**
- le **Conseil Départemental 31**
- **l'État**.

Les analyses ont été réalisées par **l'agence d'urbanisme**.

Ce livret a été transcrit en FALC par l'AgaPei atelier Chantecler.

